


新しいLezyne LED ライトの適切な使用方法と注意事項を確認するために、使用前にこの説明書をすべて読んでください。照明を義務付ける交通規則は国ごとに決められています。使用する国での照明に関する法規を確認してください。Lezyne LEDライトは、ドイツの道路交通許可規則"StVZO規格"に適合していません。



警告

光線を直視したり、他人の目に当てたりしないこと。

Lezyne LEDライトはIEC規格60529に基づくIPX7等級の防水性能を持っています。製品を水に浸すことは推奨しません。万が一、水がボディーに入った場合、完全に乾燥するまで外気にさらしてください。

電子機器を取外そうとしないこと。そうした場合保証対象外となります。

アメリカLezyne USA 社いかなる状況でもこの製品に起因するけがやその他の損害については、一切の責任を負いません。

保証


アメリカ・イギリスではLezyne LEDライト本体は正常な使用状態で故障した場合ご購入日から2年間保証いたします。(ご購入を証明できる書類が必要です)

Lezyne製バッテリーの製造工程で不具合については、ご購入日から6ヶ月間保証いたします。保証はライトの本体の材質、製造工程での不具合や問題が発生した場合、無償修理、交換いたします。通常の使用による消耗、不適切な取付け、内部電子部品への接触や改造・事故・転倒などによる傷や故障、取扱説明書に記載の使用方法以外での用途・方法で使用された場合、または分解された場合は、保証の対象外となる場合がございます。

各国の保証については、製品を販売した小売店にご相談ください。

保証に関する質問は下記までお問い合わせください。warranty@lezyne.com

取付け



操作方法

1. On/Off: ボタンを2秒間長押し
2. モード変更: ボタンを短く押し

モードメモリー: ライトを消したときに設定されていたモードが記憶されます。
熱からの保護: ライトの温度が高すぎると、自動的に低出力設定に切り替わります。

持続時間とモード

ZECTO DRIVE 250+ FRONT

	ECONOMY	ENDURO	DAY FLASH	FLASH	FEMTO	PULSE
	40 LUMENS	80 LUMENS	250 LUMENS	75 LUMENS	20 LUMENS	75 LUMENS
	8:30 h:min	5:00 h:min	22:00 h:min	10:00 h:min	40:00 h:min	7:00 h:min

ZECTO DRIVE 200+ REAR


	ECONOMY	BLAST	PULSE	FLASH 1	DAY FLASH	FEMTO
	15 LUMENS	50 LUMENS	50 LUMENS	50 LUMENS	200 LUMENS	5 LUMENS
	8:00 h:min	2:45 h:min	7:00 h:min	6:00 h:min	13:00 h:min	35:00 h:min

ZECTO DRIVE MAX 400+ REAR

	ECONOMY	BLAST	PULSE	FLASH 1	DAY FLASH	FEMTO
	15 LUMENS	80 LUMENS	80 LUMENS	50 LUMENS	400 LUMENS	5 LUMENS
	18:00 h:min	3:45 h:min	9:00 h:min	13:00 h:min	16:00 h:min	70:00 h:min

バッテリーインジケーター

ライトがオンのときにバッテリーの状態がわかるよう、緑と赤のLEDがボタン内にあります。ライトがオフのときはボタンを1回押しと、2秒間バッテリー状態を表示します。



充電方法

最初にLezyne LEDライトを使用する前に、バッテリーをフルに充電してください。充電方法は以下の通りです。

1. ライトをオフにする
2. USB-C端子の保護カバーを開けてください。
3. 通電したマイクロUSB-Cケーブルを接続します。

もし充電を開始してもボタンが点滅しない場合は、USB-Cポートの容量が不足している場合があります。他のポートに差し替えてください。

4-8時間でボタンが緑色の点灯に変われば充電完了です。(HE充電の場合は2.5-6時間で青色に点灯します)。

4. USB-Cケーブルを取り外し、USBポートの保護カバーを防水のためしっかり装着して下さい。



USB-C