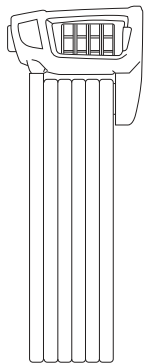
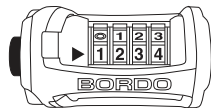


■暗証番号設定方法



1 解錠できる、設定中の番号に合わせます。

※) 初期設定は「●●●●」です。



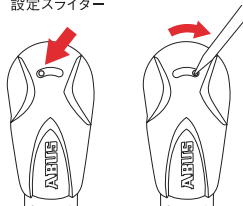
解錠できる、設定中の番号

2 ロック解除ボタンを押して
ロックを解除します。



3 ヘッド部分右側のダイヤル設定
スライダーを先の尖った工具を
使用して右へ動かします。

設定スライダー



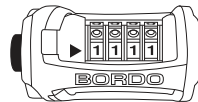
通常使用モード



設定モード

4 設定モードになっていることを
確認後、好きなロック解除番号
を設定します。

(番号を必ず覚えておいてください)



5 ダイヤル設定スライ
ダーを左に戻し、ロッ
クできれば、設定終
了です。



※1～4を繰り返すことで何度でも暗証番号を変更することが可能です。