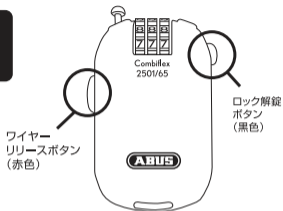


ダイヤルロックモデル

COMBIFLEX 2501 COMBIFLEX 2502

■各ボタンの用途



■暗証番号設定方法



解錠できる設定中の番号

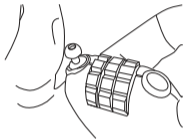


押しながら設定

- 1** 解錠できる、設定中の番号に合わせます。
※初期設定は「000」です。
少しでもずれていると設定できません。

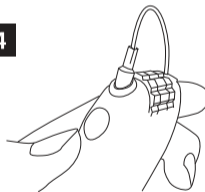
- 2** 収納されているケーブルの先端金具を
ダイヤル側に押しながら設定をします。
設定の途中で指を離さないよう注意し
てください。
(しっかり押さえられていないと番号設
定できません)

3



設定完了後、指を離します。
これで設定が完了です。

4



カギを施錠→開錠をし、暗証番号が正
しく設定されているかご確認ください。
赤いボタンがワイヤーのリリースボタン。
反対側の黒いボタンが開錠ボタンとな
ります。

※1～4を繰り返すことで何度でも暗証番号を変更することが可能です。

ダイヤルロックモデル