

必要な工具: 14mmのソケットレンチ(または六角レンチ)、T25 Torx レンチ、2.5mm 六角レンチ、トルクレンチ

安全に関する情報

当クランクセットは、バイクの重要な一部です。

クランクセットの取付および使用前に、このオーナーズマニュアルをよく読み、その適切な取付方法や調整方法を学んでください。

!危険!

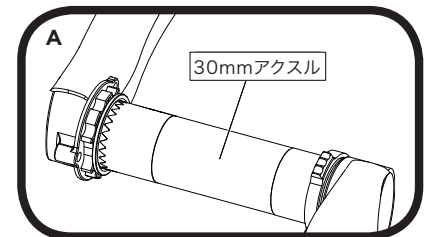
クランクセットの不適切な取付およびまたは調整は重大な危害や死亡の原因となり、バイクに重大な損傷を与える恐れがあります。クランクセットの破損または故障により、バイクが操作不能に陥り、重大な怪我または死亡に至る恐れがあります。改造、不適切なサービス、またはアフターマーケットの交換部品を使用することは、保証を無効にし、クランクセットの故障を引き起こし、バイクが操作不能に陥り、重大な怪我または死亡に至る恐れがあります。バイクのフレームやクランクセットを改造しないでください。Cane Creekの純正交換部品のみを使用してください。

詳しくは、www.canecreek.comをご覧ください。

取付方法

STEP 1: フレーム/ボトムブラケットの適合性の確認 -

- このクランクセットを取り付けるには、適切なボトムブラケットがバイクに装着されていることを確かめてください。ボトムブラケットのベアリング内径は30mmでなければなりません。
- ボトムブラケットのスペーサーの配置を確認してください。ボトムブラケットの取付には、ボトムブラケットメーカーの取扱説明書をご覧ください。



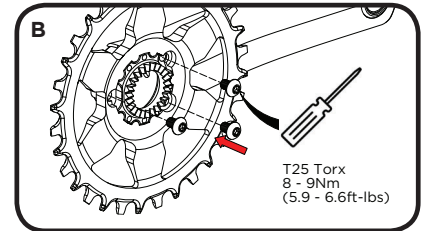
適合するボトムブラケットのフレーム側のシェル	適合するボトムブラケットの種類	必要なスペーサー	
		ドライブサイド	ノンドライブサイド
BSA73mm 73mm shell width, threaded	Threaded BSA 73mm with 30mm bearing inner diameter for 30mm spindle	2.5mm (Bottom Bracket Spacer) 1.75mm (eeWings Spindle Spacer)	No Spacer Required
PF92 92mm shell width, 41mm frame inner diameter press fit	PF92 with 30mm bearing inner diameter for 30mm spindle	1.75mm (eeWings Spindle Spacer)	No Spacer Required
PF89.5 89.5mm shell width, 41mm frame inner diameter press fit	PF89.5 with 30mm bearing inner diameter for 30mm spindle	2.5mm (Spindle Spacer) 1.75mm (eeWings Spindle Spacer)	No Spacer Required
BB30 73mm shell width, 42mm frame inner diameter press fit	BB30 73mm shell width with 30mm bearing inner diameter for 30mm spindle. BASED ON CANE CREEK'S HELLBENDER BB	1.75mm (eeWings Spindle Spacer)	No Spacer Required
PF30 73mm shell width, 46mm frame inner diameter press fit	PF30 73mm shell width with 30mm bearing inner diameter for 30mm spindle. BASED ON CANE CREEK'S HELLBENDER BB	1.75mm (eeWings Spindle Spacer)	No Spacer Required
392 EVO 92mm shell width, 46mm frame inner diameter press fit	392 EVO with 30mm bearing inner diameter for 30mm spindle	1.75mm (eeWings Spindle Spacer)	No Spacer Required

STEP 2:チェーンリングの取付

1. eeWingsは*SRAM X-SYNC[®] ダイレクトマウント式インターフェースを採用します。

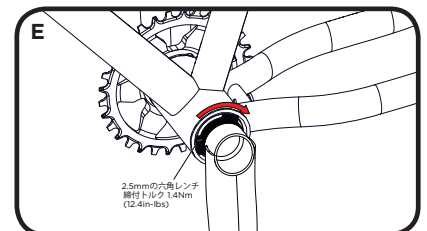
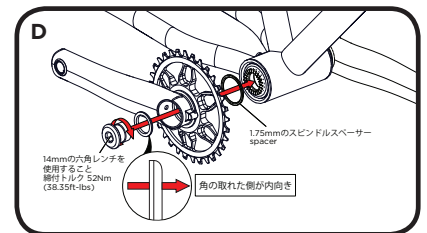
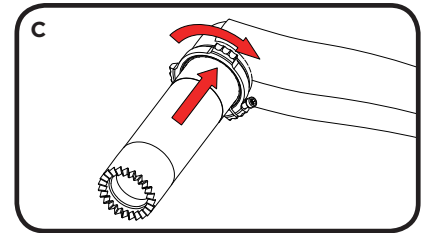
リアホイールの規格	チェーンリングのオフセット
142mm	6mm
148mm	3mm
157mm	0mm

- 適合するチェーンリングをクランクアームにセットします。
- Ti-Prep(パッケージに付属する小さな茶色のチューブ)をそれぞれのチェーンリングボルトのねじ山に薄く塗布します。次に、T25 チェーンリングボルトをクランクアームに取り付け、ボルトを8-9Nm(71-80 in-lb)のトルクで締め付けます。



STEP 3:チェーンリングの取付

- Ti-Prepまたはグリスをノンドライブサイドのアームとボトムブラケットのインナーベアリングレースに塗布します。
- プリロードナットにいかなるプリロードも掛かっていないことを確かめます。プリロードナットは、取付前にノンドライブサイドのクランクアームにできるだけ近づけておく必要があります。図Cをご覧ください。
- Ti-Prepを固定用ボルトのねじ山に薄く塗布します。
- 1.75mmのスペーサーおよびその他の必要なスペーサー(手順 1のボトムブラケットの表を参照)をスピンドルに取り付け、ドライブサイドのクランクアームにチェーンリングを取り付け、クランクアームが正しく配置されていることを確かめます。図Dの通りに、固定用ボルトのワッシャーが固定用ボルト上の正しい位置にあることを確かめます。14mmの六角レンチを使い、固定用ボルトを52Nm(38.35 ft-lb)で締め付けます。
- プリロードナットを手で時計回りに回して、ノンドライブサイドのクランクアームとベアリングカバーとの隙間をなくします。隙間がなくなり、クランクアームに横方向のガタがなくなったら、2.5mmの六角ボルトを1.4Nm(12.4in-lb)のトルクでプリロードナットに締め付け、プリロードをセットします。
- ペダルを取付用のねじ山に取り付けます。ペダルの締付トルクに関しては、ペダルメーカーの指示に従ってください。ペダル取付用ワッシャーは付属していません。



取外しの方法

- ノンドライブサイドで、2.5mmの六角ボルトを緩め、プリロードナットを反時計回りに回し、クランクセットから全てのプリロードを取り除きます。
- ドライブサイドの固定用ボルトを14mmの六角レンチまたは14mmの六角ツールで緩め、ドライブサイドのアームを取り外します。
- ノンドライブサイドのアームとスピンドルをボトムブラケットから取り外します。

保証に関する情報

CANE CREEK eeWingsは10年間の限定保証付き

ここでの制限および条件に従い、Cane Creekはそれぞれの新しいCane Creek eeWingsを販売店で最初に購入した所有者に対し、Cane Creek eeWingsが新品の場合、材料と製造上の欠陥がないことを保証します。この保証は、Cane Creek eeWingsをCane Creek正規販売店、またはCane Creek eeWingsが購入したバイクの標準装備として含まれるCane Creek認定の部品メーカーから最初に購入した日から10年間有効であり、それ以外の場合は法律の要件によって指示されません。注意: Stages パワーメーターは、Cane Creekの10年間限定保証の対象外です。Stagesの保証条件を参照してください。

保証条項

この保証は、Cane Creek eeWingsが通常の条件下で動作し、Cane Creekの指定通りに適切に維持されることを条件としています。この保証は、Cane Creek 正規販売店で購入した新品のCane Creek eeWingsにのみ適用され、この新品のCane Creek eeWingsを最初にその販売店で購入した所有者に適用され、その後の所有者には譲渡できません。Cane Creek eeWingsが乱用、放置、不適切または不正な修理、不適切または不正なサービスまたはメンテナンス、変更、改造、事故、またはその他の異常な、過度の、または不適切な使用を受けた場合、この保証は無効になります。Cane Creekの独自の最終的な裁量により、Cane Creek eeWingsがこの保証の対象であると判断された場合、Cane Creekの唯一の選択肢は、同等のモデルによる修理または交換であり、これには決定的かつ拘束力があります。これは、この保証の下での排他的な救済措置です。他に適用される可能性のある他のすべての救済手段および損害は、付随的または間接的な損害または懲罰的損害を含むが、これらに限定されないものとして除外されます。この限定保証は、乱用、不適切な組立、放置、変更、不適切なメンテナンス、転倒、誤用または衝突に起因する通常の損耗、故障または障害には適用されません。この限定保証は、消費者に特定の法的権利を付与しません。消費者は、州ごとまたは国ごとに異なる他の法的権利を有する場合があります。一部の州および国では、偶発的または間接的な損害または保証の除外または制限を許可していないため、上記の制限または除外が適用されない場合があります。管轄裁判所により、この限定保証の特定の条項が適用されない場合、かかる決定はこの限定保証の他の条項に影響を与えず、他のすべての条項は引き続き有効です。

これは、Cane Creekがその製品とコンポーネントに対して行った唯一の保証であり、ここに記載されている内容を超越する保証はありません。特定の目的に対する商品性または適合性の黙示的な保証を含むがこれに限定されない法律によって、暗示される保証は除外されます。